

इसके उपरांत आप किसी डॉक्टर से सलाह करें और उनके बताये टीके लगवाएं। अगर आपके शहर में टीके उपलब्ध न हों तो जहाँ उपलब्ध हो वहाँ से मंगवाएँ। अगर आप टीके नहीं लगवाएंगे तो आपकी मृत्यु भी हो सकती है। कुत्ते के काटने के उपरांत यह ज़रूरी है कि आप पांच टीके अवश्य लगवाएं।



CONSULT A DOCTOR AND START YOUR POST-EXPOSURE VACCINATION COURSE RIGHT AWAY. IF THERE ARE NO POST-BITE RABIES VACCINES IN YOUR TOWN, YOU MUST GO TO ANOTHER TOWN WHERE THEY ARE AVAILABLE. FAILURE TO GET POST-BITE VACCINES CAN LEAD TO DEATH. IF YOU ARE BITTEN BY A DOG, TAKE THE FULL COURSE OF POST-BITE VACCINES: FIVE SHOTS.




एंटी रेबीज टीकाकरण प्रमाणपत्र  
**Anti-rabies vaccination Certificate**

अपने पालतू कुत्ते या सड़क के कुत्ते को हर साल एंटी रेबीज का टीका लगवाएं।

GET YOUR PET DOG OR YOUR LOCAL STREET DOGS VACCINATED AGAINST RABIES EVERY YEAR.

[www.sarvodayavets.org](http://www.sarvodayavets.org)

[www.fondationbrigittebardot.fr](http://www.fondationbrigittebardot.fr) | [www.helpanimalsindia.org](http://www.helpanimalsindia.org)




ब्रिजित्त बारदोत फाउंडेशन • सर्वोदय सेवाभावी संस्था • हेल्प एनिमल्स इंडिया

## DOG BITE PREVENTION कुत्तों के काटने पर रोकथाम

जो कुत्ता सो रहा हो या खा रहा हो उसे कभी न सताएं।

NEVER ANNOY A DOG WHO IS EITHER EATING OR SLEEPING



जो कुतिया अपने बच्चों के साथ बैठी हो या उन्हें दूध पिला रही हो उसे कभी परेशान न करें। उनके पास से ना गुजरें और दूर हट कर चलें।

NEVER DISTURB A MOTHER WHO IS NURSING HER PUPS OR IS SITTING WITH THEM. DO NOT CROSS THEIR PATH BUT TRY TO TAKE A DIFFERENT ROUTE.



कभी कुत्ते से आँख ना मिलाएं।

DO NOT MAKE EYE CONTACT  
WITH A DOG.

कुत्तों के सामने से तेज़ ना दौड़ें।  
उनके सामने से वाहन  
तेज़ ना चलायें।

DO NOT RUN IN FRONT  
OF A DOG AT HIGH SPEED.  
DO NOT DRIVE FAST  
THEM AT HIGH SPEED.




अगर कोई कुत्ता आपके पास आकर  
गुर्राने या भौंकने लगे तो आप ना  
तो चिल्लाएं ना भागे।

आप जहाँ हैं वहीं चुपचाप शांत खड़े  
रहें। ऐसा दर्शाएं कि आप उसकी  
उपेक्षा कर रहे हैं।

IF A GROWLING OR BARKING DOG COMES CLOSE TO YOU,  
DO NOT START SCREAMING AND DO NOT RUN AWAY.  
STAND STILL AND REMAIN QUIET AND CALM. DO YOUR BEST  
TO IGNORE THE DOG.

## कुत्ते के काटने के उपचार DOG BITE TREATMENT



अगर आप किसी कुत्ते में रेबीज  
के लक्षण देखें तो उससे दूर रहें।

LEARN THE SYMPTOMS OF RABIES.  
IF YOU SEE A DOG THAT APPEARS  
TO HAVE RABIES SYMPTOMS, STAY  
WELL AWAY FROM THE DOG.

कुत्ते के काटने पर इलाज और रेबीज के लक्षण जानिये। अगर आप  
किसी कुत्ते में रेबीज के लक्षण देखें तो उससे दूर रहें। अगर आपको  
किसी कुत्ते ने काट लिया तो तुरंत उपचार करें। घाव को साबुन  
से बेहते पानी में दस मिनट तक धोएं। घाव को धोना बहुत ज़रूरी है।  
ऐसा करने से ९४.४% विषाणु दूर हो जाते हैं। इसके बाद रोगाणुओं से  
मुक्त होने के लिए आप घाव को डेटोल, बेटाडीन या स्पिरिट से  
साफ़ करें। घाव को ढकें नहीं।



IF YOU GET BITTEN BY A DOG, ACT  
QUICKLY, WASH THE WOUND  
IMMEDIATELY FOR AT LEAST 10  
MINUTES WITH SOAP AND RUNNING  
WATER. THE IMPORTANCE OF  
WASHING THE WOUND CANNOT BE  
OVER - EMPHASIZED. WASHING THE  
WOUND REMOVES 94.4% OF THE  
VIRAL PARTICLES. NEXT DISINFECT  
THE WOUND WITH DETTOL,  
BETADINE OR SPIRIT. DO NOT COVER  
THE WOUND.